

TP6: LES TAQUETS DE TABULATION

Les taquets de tabulation :





Les taquets de tabulation permettent de définir plusieurs alignements sur une même ligne.

Pour passer d'un alignement à l'autre, il s'agit d'insérer le curseur devant le texte et d'appuyer sur la touche de Tabulation (TAB). Le texte s'aligne alors selon le prochain taquet de tabulation rencontré sur la règle.

Les points de suite :

Les points de suite permettent de combler l'espace entre deux taquets de tabulation.

Il existe quatre types de tabulation

Types		Effet
Gauche		Ajoute un alignement à gauche
Droite		Ajoute un alignement à droite
Centrée		Ajoute un alignement au centre
Décimale		Ajoute un alignement centré sur le point ou la virgule des nombres décimaux

Exemple :

The image shows a screenshot of the Microsoft Word interface with a table of contents. The table of contents is structured as follows:

Préface	
À propos du traitement de texte	vii
À propos de Microsoft Word	ix
Vue d'ensemble	X
Chapitre 1	
Créer et enregistrer un document	12
La fenêtre Word	15
La sélection de texte	20
Les options Copier et Coller	30

Annotations and arrows:

- Choix du type de tabulation**: Points to the tabulation icon on the horizontal ruler.
- Tabulation gauche**: Points to the first tab stop on the ruler.
- Tabulation droite**: Points to the second tab stop on the ruler.
- Alignement à gauche grâce à la tabulation gauche**: Points to the text of the table of contents.
- Alignement des chiffres à droite grâce à la tabulation droite**: Points to the page numbers of the table of contents.
- Points de suite entre les deux tabulations**: Points to the dotted lines between the text and the page numbers.

1. EXERCICE 1

Préface

À propos du traitement de texte vii

À propos de Microsoft Word ix

Vue d'ensemble x

Chapitre 1

Créer et enregistrer un document 12

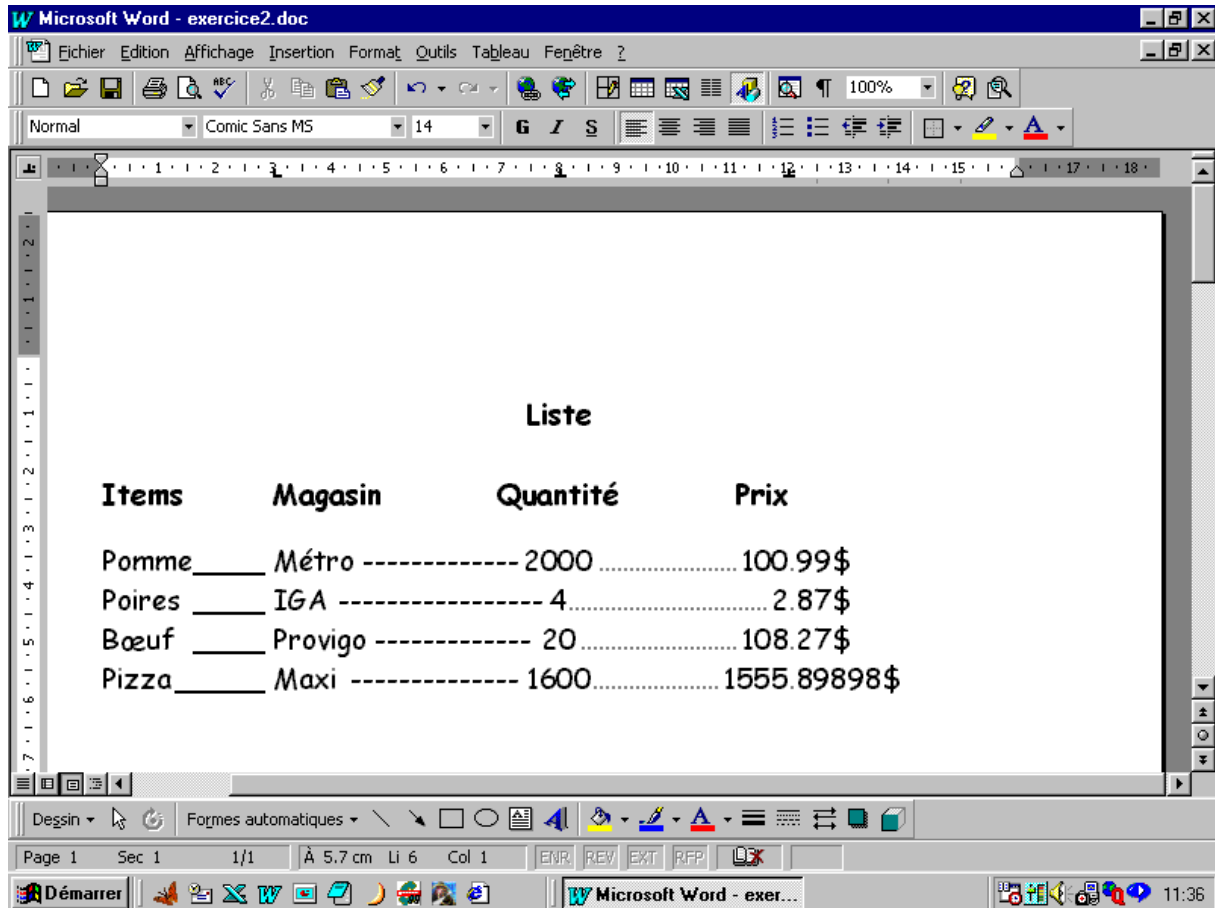
La fenêtre Word 15

La sélection de texte 20

Les options Copier et Coller 30

2. EXERCICE 2

- Sur la page suivante, reproduisez la liste en utilisant les taquets de tabulation.



Liste

Items Magasin Quantité Prix

Pomme Métro 2000 100.99\$
Poires IGA 4 2.87\$
Bœuf Provigo 20 108.27\$
Pizza Maxi 1600 1555.89898\$